

Lajida Apresenta Evolução de R\$ 44 Milhões

R\$ Milhões

Demonstrativo de Resultado	2007	2008	Var (08-07)
Receita Líquida (ROL)	472	549	77
Despesa Operacional	470	504	34
Resultado Operacional	2	45	42
Margem Operacional (%)	0%	8%	
Depreciação	20	23	2
Geração de Caixa - Lajida	23	67	44
Margem do Lajida (%)	5%	12%	
Resultado Financeiro	(83)	(144)	(61)
Resultado Não Operacional	(0)	1	2
IR / CSLL	0	0	0
Lucro (Prejuízo) Líquido	(81)	(99)	(17)
Margem Líquida (%)	(17%)	(18%)	
Patrimônio Líquido	(187)	(259)	(72)

Balço Energético	2008
Venda de Energia	
Receita (R\$ Mil)	806.330
Fornecimento	806.330
Energia (MWh)	1.830.480
Fornecimento (energia Vendida) (MWh)	1.830.480
Receita Média por MWh (R\$/MWh)	440,50
Compra de Energia	
Custo (R\$ Mil)	288.786
Energia Comprada p/ Revenda (R\$ Mil)	255.053
Encargo de Uso da Rede Elétrica	33.733
Energia (MWh)	2.931.094
Energia Comprada p/ Revenda (MWh)	2.931.094
Custo médio da Energia Comprada (R\$/MWh)	98,52
Energia Requerida (MWh)	2.931.094

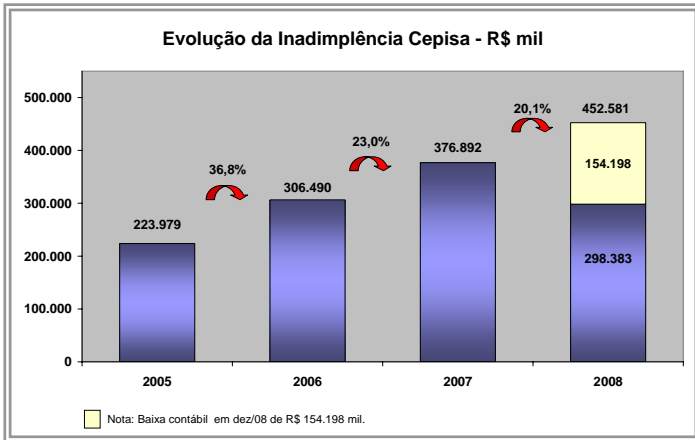
Características da Empresa	
Número de Consumidores	848.763
Número de Empregados	1.220
Serviços Terceirizados - Nº de Pessoas	1.810
Faturamento Bruto (R\$ Mil)	814.347,00
Lucro / Prejuízo (R\$ Mil)	(98.736,00)
Patrimônio Líquido (R\$ Mil)	(258.975,00)
MWh / Consumidor	2
MWh / Colaborador	604
Nº de Consumidores (Baixa Renda/ Cons.Total)	59%
MWh Baixa Renda / MWh Vendido	16,8%

Informações Gerais	
Área de Concessão Km ²	251.529
Nº de Municípios	223
População Estimada	3.032.421
Densidade (Hab/Km ²)	12
PIB Estadual (R\$ Milhões)	12.790

IBGE

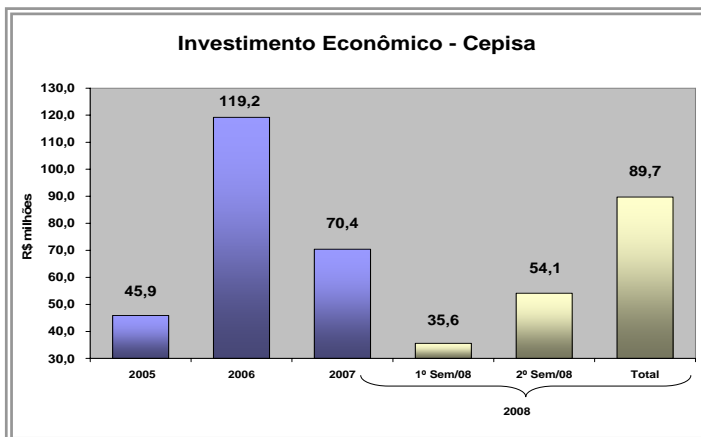
Inadimplência

- ✓ Em 2008 houve uma baixa contábil de R\$ 154.198 mil referentes a débitos incobráveis. Destaca-se o acordo com a AGESPISA no montante de R\$ 29 milhões. A concessionária possui 55% de sua inadimplência protegida por liminares

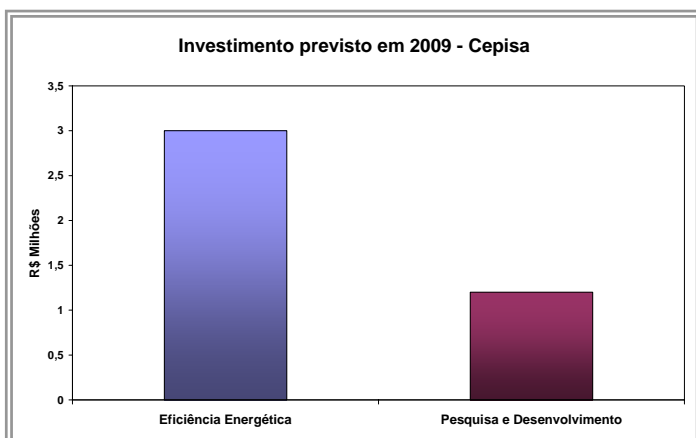


Investimento

- ✓ O valor total dos investimentos evoluiu **27%** em 2008, com os investimentos no segundo semestre bem maiores do que os no primeiro, sinalizando uma recuperação na capacidade de realização.

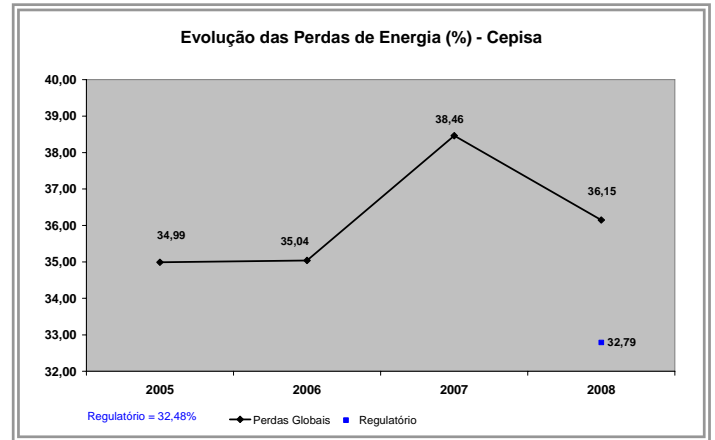


Eficiência Energética e Pesquisa e Desenvolvimento



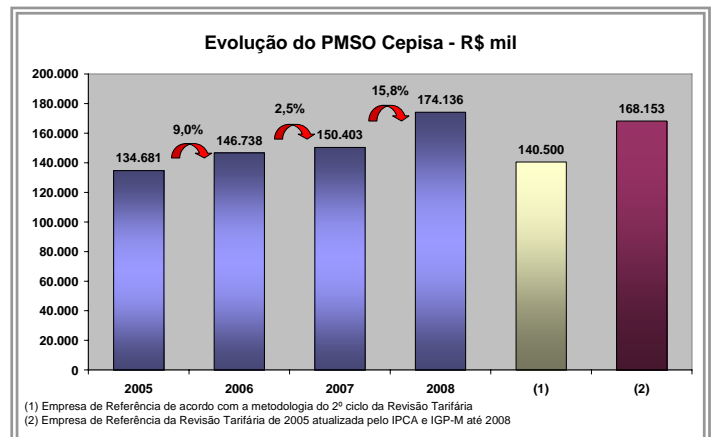
Perda de Energia

- ✓ Em 2008 a empresa apresentou uma reversão no crescimento das perdas de energia, apesar de encontrar-se em patamares elevados e acima do valor reconhecido pela ANEEL (32,79%)



Despesas Operacionais (PMSO)

- ✓ Em 2008 houve a contratação dos empregados concursados. Ações em 2009: regularização do Plano de Previdência Complementar, implantação do Programa de Demissão Voluntária, TV Corporativa, Plano de Cargos e Remuneração e a melhoria da Tecnologia da Informação. A meta é a redução de 10% das Despesas Operacionais.



Os principais desafios para 2009 consistem em:

- ✓ Substituição de 6.550 geladeiras para os consumidores de Baixa Renda na área de concessão da empresa;
- ✓ Investir 60% dos Recursos de Pesquisa e Desenvolvimento em projetos de combate às perdas não técnicas de energia (fraude e furto).